

Balance No. 2 Delitos Cundinamarca 2025



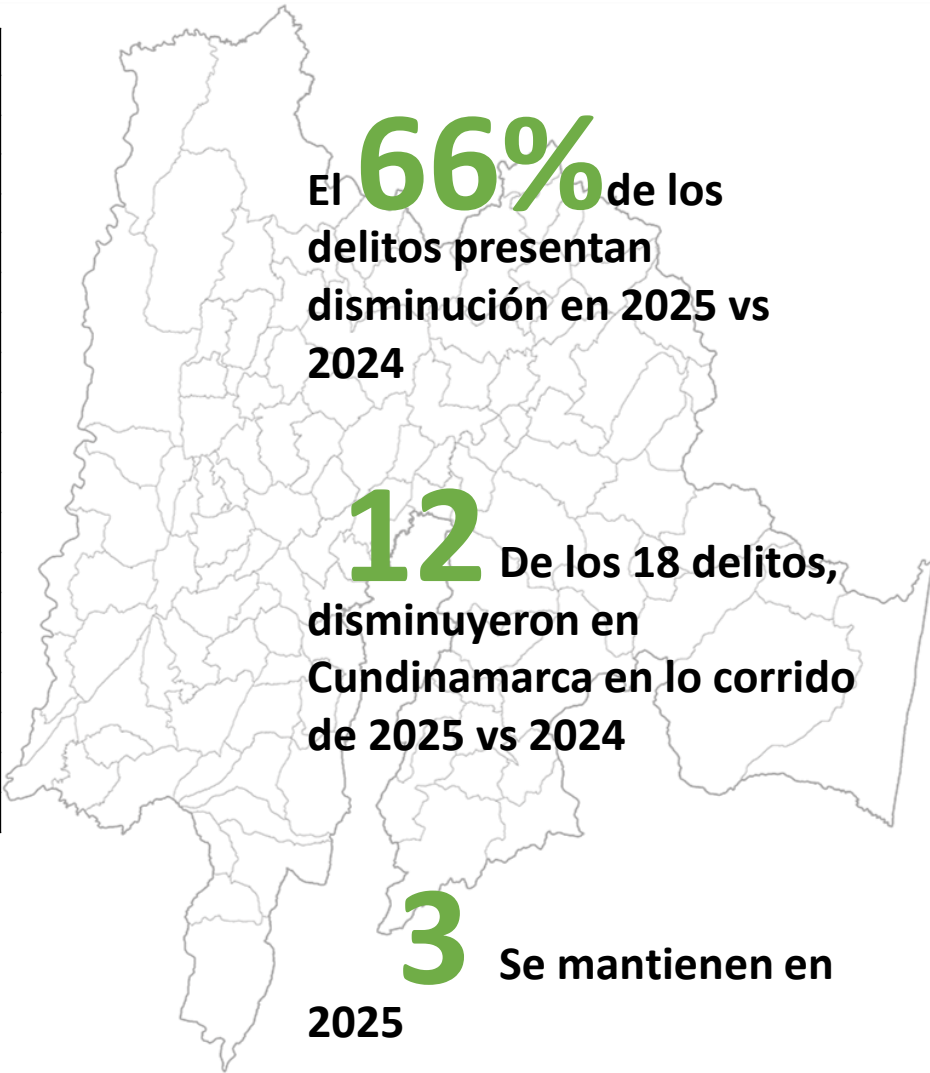
Gobernación de
Cundinamarca

Balance seguridad en el Departamento

Enero- Febrero

BALANCE CUNDINAMARCA - 2025 VS 2024					
TIPOLOGÍA	Delitos	2024	2025	Dif casos	% Tendencia
Delitos contra la vida	Homicidio*	62	54	-8	-12,9 Disminuyó
	Lesiones Personales	1331	1041	-290	-21,8 Disminuyó
	Secuestro	1	1	0	0,0 Se Mantiene
	Violencia intrafamiliar	2032	1417	-615	-30,3 Disminuyó
	Delitos Sexuales	242	202	-40	-16,5 Disminuyó
	Homicidios en Accidentes Tránsito	67	89	22	32,8 Aumentó
	Lesiones en Accidentes de Tránsito	636	644	8	1,3 Aumentó
	Terrorismo	0	0	0	0,0 Se Mantiene
Delitos contra el patrimonio	Hurto a Personas	3753	2218	-1535	-40,9 Disminuyó
	Hurto Viviendas	533	367	-166	-31,1 Disminuyó
	Hurto Entidades Bancarias	0	0	0	0,0 Se Mantiene
	Hurto Vehículos	103	40	-63	-61,2 Disminuyó
	Hurto Motocicletas	187	121	-66	-35,3 Disminuyó
	Hurto Comercio	405	149	-256	-63,2 Disminuyó
	Abigeato	19	4	-15	-78,9 Disminuyó
	Piratería	6	5	-1	-16,7 Disminuyó
	Amenazas	609	368	-241	-39,6 Disminuyó
	Extorsión	34	48	14	41,2 Aumentó

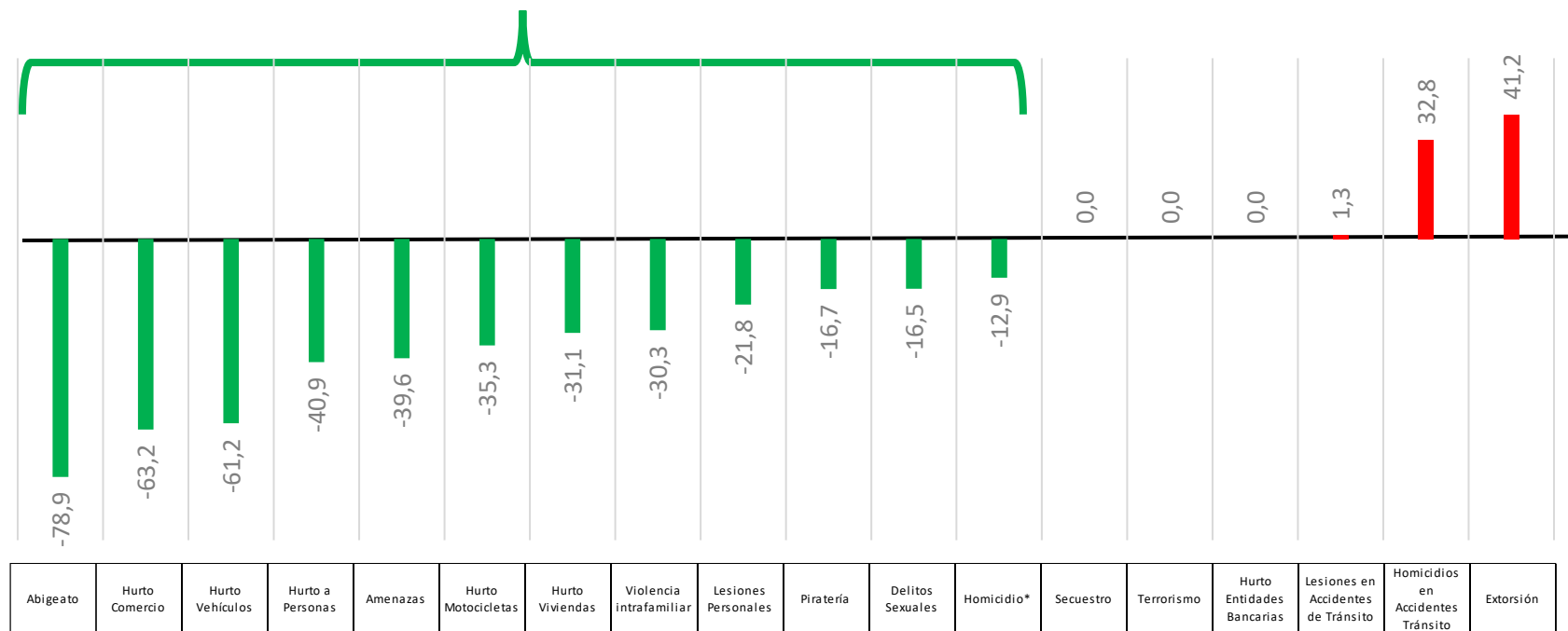
FUENTE: **SIEDCO** CÁLCULOS PROPIOS- OBSERVATORIO DE SEGURIDAD DE CUNDINAMARCA CON DATOS DIJIN-POLICÍA NACIONAL. DATOS EXTRAIDOS EL DIA 13 DE MARZO 2025.
CIFRAS SUJETAS A VARIACIÓN, EN PROCESO DE INTEGRACIÓN Y CONSOLIDACIÓN CON INFORMACIÓN DE FISCALÍA GENERAL DE LA NACIÓN.



Balance actual de seguridad



Disminuciones



El **66%** de los delitos presentan disminución en 2025 vs 2024

12 De los 18 delitos, disminuyeron en Cundinamarca en lo corrido de 2025 vs 2024

3 Se mantienen en 2025

Balance seguridad

-78%

Abigeato

15 casos menos

-63%

Hurto comercio

256 casos menos

-61%

Hurto a Vehículos

63 casos menos

-40%

Hurto a Personas

1535 casos menos

-39%

Amenazas

241 casos menos

-35%

Hurto a Motocicletas

66 casos menos

-31%

Hurto a Viviendas

166 casos menos

-30%

Violencia Intrafamiliar

615 casos menos

-21%

Lesiones Personales

290 casos menos

-16%

Piratería

1 caso menos

-16%

Delitos Sexuales

40 casos menos

-12%

Homicidio

8 casos menos

0 CASOS

Terrorismo

Secuestro

Hurto a bancos

+1,3%

Lesiones en accidentes de tránsito

8 casos más

+32%

Homicidios en accidentes de tránsito

22 casos más

+41%

Extorsión

14 casos más



Gobernación de
Cundinamarca



Comparación con otros Departamentos

2025 Vs. 2024

Localización	Casos	Tasa por 100mil hab 2024
Valle del Cauca	386	8,30
Atlántico	144	5,06
Colombia	2084	3,92
Antioquía	243	3,50
Santander	84	3,51
Cundinamarca	54	1,48



Cundinamarca está 2,4 puntos por debajo del promedio nacional en tasa de homicidios



El Departamento continúa con la mejor tasa de homicidios de los grandes departamentos




Gobernación de
Cundinamarca



Resultados operativos 2025

Enero- Febrero



Capturas

2167



Incautaciones de droga

1,080 kls



Recuperación de
Vehículos y motocicletas

261

Incautación de armas



172



Gobernación de
Cundinamarca





Gobernación de Cundinamarca

Eres el visitante Número 0 0 0 0 7 3 9



Gobernación de Cundinamarca

[f](#) [X](#) [i](#) [@](#) [d](#) @CundinamarcaGob

www.cundinamarca.gov.co